

# 学習管理システム「Platon」 レポート機能のご案内

ロゴスウェア株式会社

2016/05/16

オンライン学習に革命をおこし、学習機会の平等を社会に提供する。

ロゴスウェア株式会社



## ■ 本資料の内容

1. Platonレポート機能（仮称）とは？
2. 出力できるデータ一覧
3. レポート機能を利用するために必要なこと

# 1. Platonレポート機能（仮称）とは？

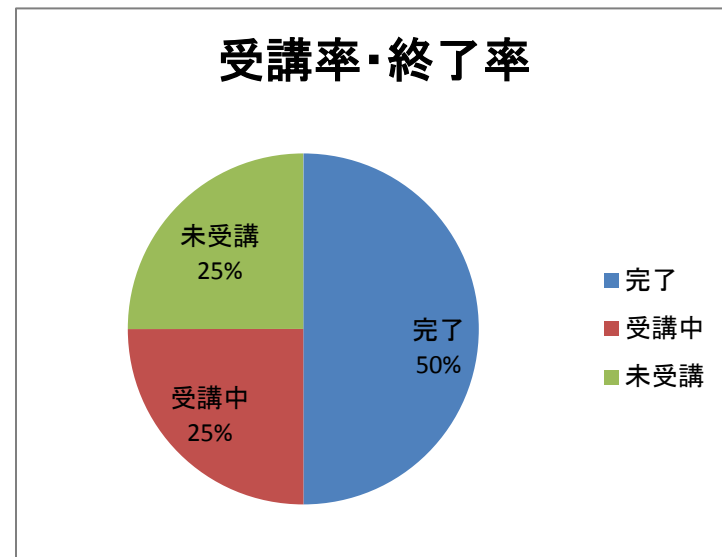
Platonレポート機能（仮称）とは、進捗データの集計業務を軽減することを目的に作成した機能です。

弊社が用意した出力フォーマットに合わせて、集計済みの表・グラフを作成します。

2016年7月リリース予定のPlaton1.9.0で実装する予定です。

## <出力データのイメージ>

コース	(C001)コース1	
集計期間	2015/12/1 ~ 2015/12/31	
集計対象	部門1,部門2	
ステータス	人数	割合
完了	2	50.0%
受講中	1	25.0%
未受講	1	25.0%
計	4	100.0%



## 2. 出力できるデータ一覧

条件設定によって、以下のレポート/グラフが出力可能になります。


- ・ 受講率、終了率グラフ
- ・ 受講率・終了率比較
- ・ 受講者別詳細
- ・ 教材得点分布
- ・ 設問詳細

各レポート/グラフの詳細につきましては、  
別資料：[\(サンプル\)Platonレポート機能.xlsx](#)をご確認下さい。

### 3. レポート機能を利用するために必要なこと


Platonでレポート機能を利用するためには以下の対応が必要です。

- ① ご利用のPlaton環境をver1.9.0へバージョンアップする。

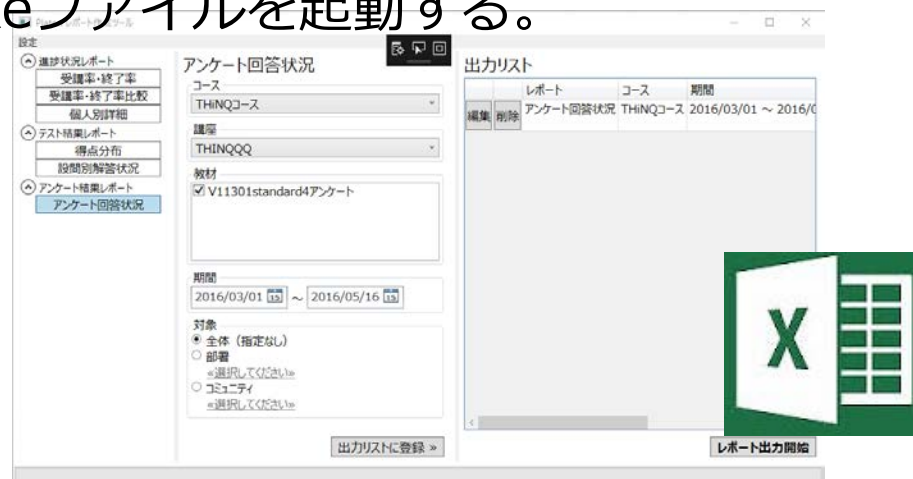


※レポート機能はver1.9.0よりご利用頂ける機能です。  
1.9.0以外をご利用の場合、Platon環境をバージョンアップする必要があります。

- ② レポート機能を利用するPCにてexeファイルを起動する。



レポート機能を使用するPCにてexeファイルを起動します



レポートの条件抽出画面が開くので、条件を設定してレポートを抽出します (Excelファイルが出力されます)

# 3. レポート機能を利用するために必要なこと

全ページ②に記載したexeファイルを起動すると、以下の条件抽出画面が表示されます。

設定

- 進捗状況レポート
  - 受講率・終了率
  - 受講率・終了率比較
  - 個人別詳細
- テスト結果レポート
  - 得点分布
  - 設問別解答状況
- アンケート結果レポート
  - アンケート回答状況

アンケート回答状況

コース  
THiNQコース

講座  
THiNQQQ

教材  
 V11301standard4アンケート

期間  
2016/03/01 ~ 2016/05/16

対象  
 全体 (指定なし)  
 部署  
    <<選択してください>>  
 コミュニティ  
    <<選択してください>>

出力リスト

レポート	コース	期間
アンケート回答状況	THiNQコース	2016/03/01 ~ 2016/05/16

【出力単位】  
教材ごと、コースごとにレポートを出力可能です。

【出力対象】  
全体、部署、コミュニティにてレポートを出力可能です。

データ出力時のフォーマットはExcelで出力されます

出力リストに登録 >>      レポート出力開始